

SINISTRALITE AU TRAVAIL DANS LE SECTEUR DU **BTP** EN BRETAGNE

Cible : CTN **B** – Bâtiment et travaux publics

LES CHIFFRES CLES



94 742 salariés au 31/12/2023, dont
86% dans le bâtiment et
14% dans les travaux publics



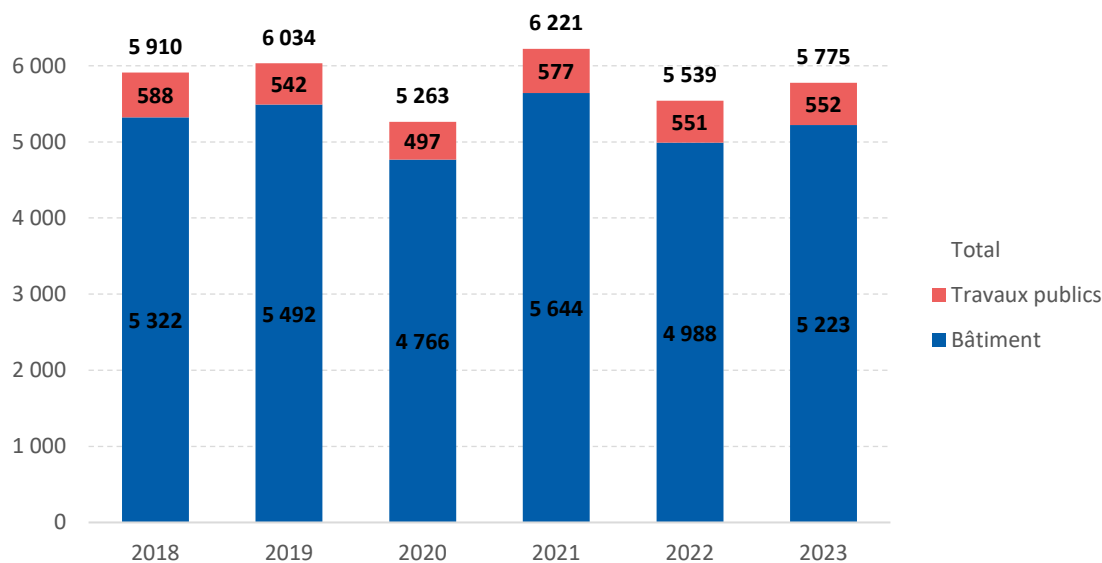
19 502 sections d'établissements actives au 31/12/2023, dont
92% dans le bâtiment et
8% dans les travaux publics

LES ACCIDENTS DE TRAVAIL (AT)



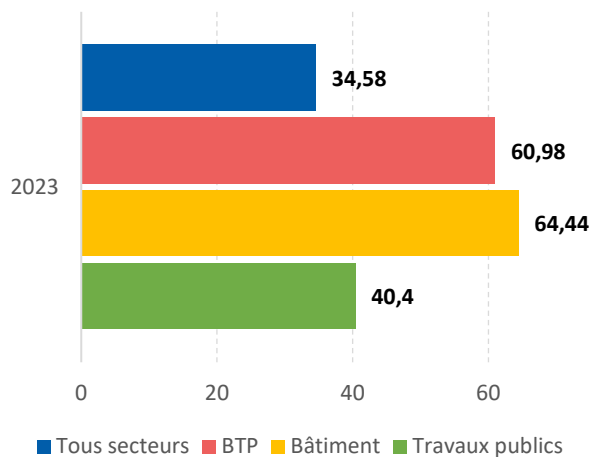
5 775 accidents de travail avec un 1^{er} versement en Bretagne en 2023 dans le BTP

Evolution du nombre d'AT avec un 1^{er} versement dans le BTP entre 2018 et 2023



90% des salariés victimes d'un AT travaillent dans le bâtiment ; **10%** dans les travaux publics

Indice de fréquence selon le secteur d'activité en 2023

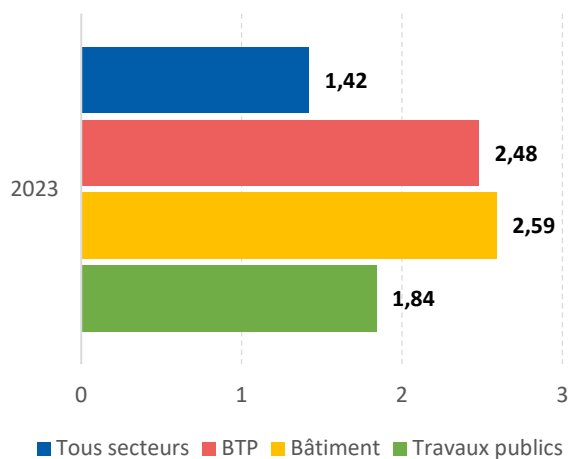


Indice de Fréquence = (nombre d'AT avec arrêt / nombre de salariés) * 1 000

61 accidents de travail pour 1 000 salariés en 2023 en Bretagne dans le BTP

1 333 accidents de travail graves entre 2018 et 2023 ; dont **36** mortels

Taux de gravité selon le secteur d'activité en 2023



Taux de gravité = (nombre de journées de perdues / nombre d'heures travaillées) * 1 000

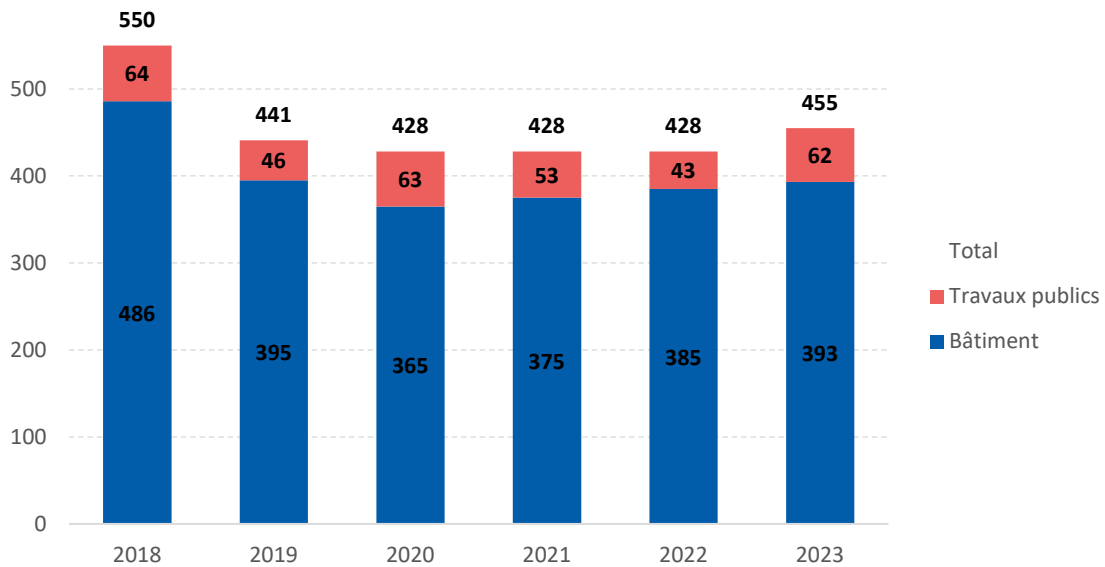
2,48 en 2023 en Bretagne dans le BTP

LES MALADIES PROFESSIONNELLES (MP)



455 maladies professionnelles avec un 1^{er} versement en Bretagne en 2023 dans le BTP

Evolution du nombre de MP avec un 1^{er} versement dans le BTP entre 2018 et 2023



90% des maladies professionnelles en Bretagne en 2023 dans le BTP sont des TMS, **4%** sont en lien avec une exposition à l'amiante

Le secteur du BTP représente **13%** des maladies professionnelles de la Bretagne en 2023

LES ACCIDENTS DE TRAJET (AT Trajet)



215 accidents de trajet avec un 1^{er} versement en Bretagne en 2023 dans le BTP

Evolution du nombre d'AT Trajet avec un 1er versement dans le BTP
entre 2018 et 2023

